

# Травматизм


Статистическое наблюдение, 2021 год

Обследования и аналитические материалы



ЧИСЛЕННОСТЬ ПОСТРАДАВШИХ СО СМЕРТЕЛЬНЫМ ИСХОДОМ, чел.

**14** +7,7%\*



ЧИСЛЕННОСТЬ ПОСТРАДАВШИХ, чел.

**250** +11,6%\*

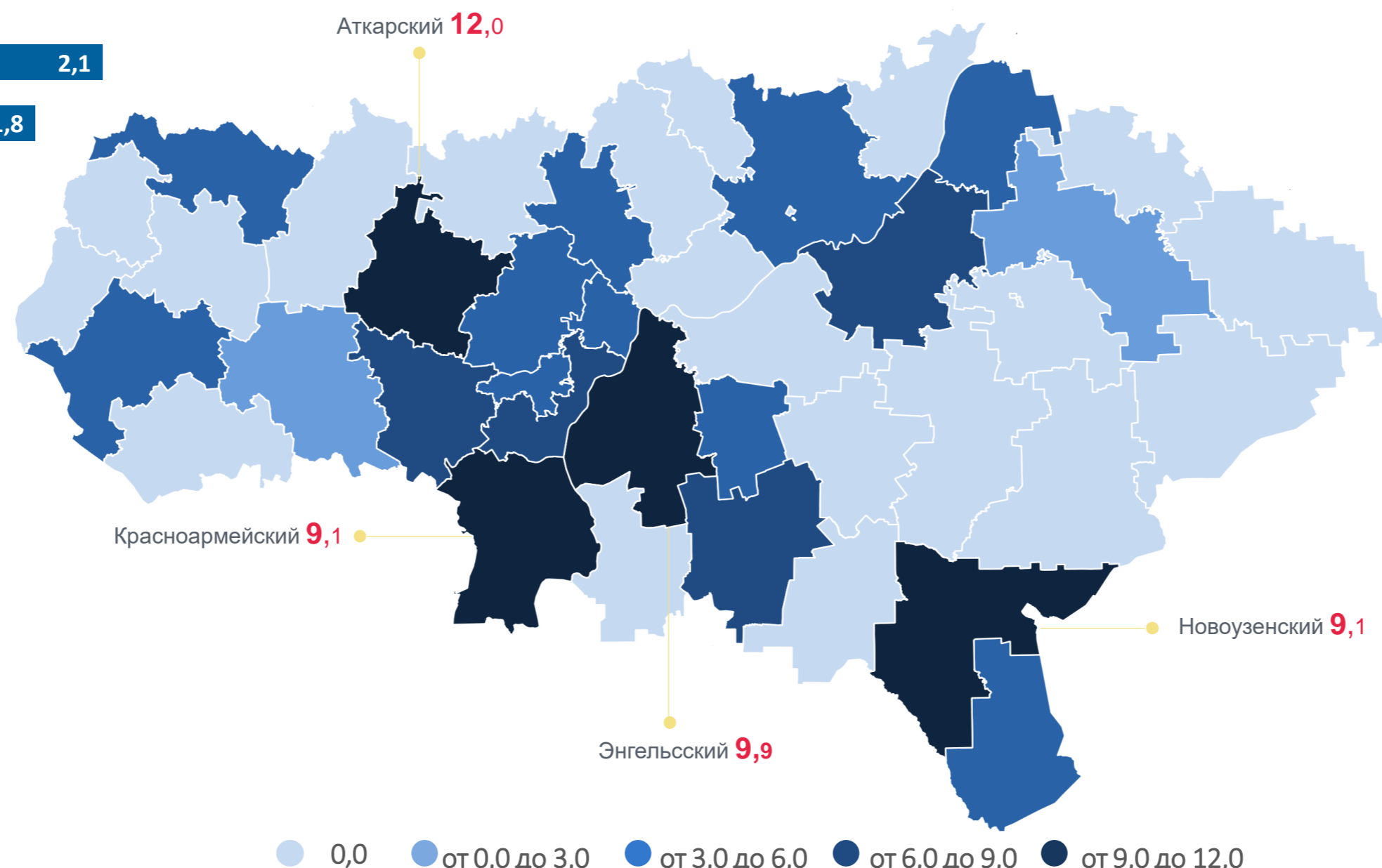
ЧИСЛО ДНЕЙ НЕТРУДОСПОСОБНОСТИ В РАСЧЕТЕ НА 1 ПОСТРАДАВШЕГО, дн.

**35,8** -28,4%\*

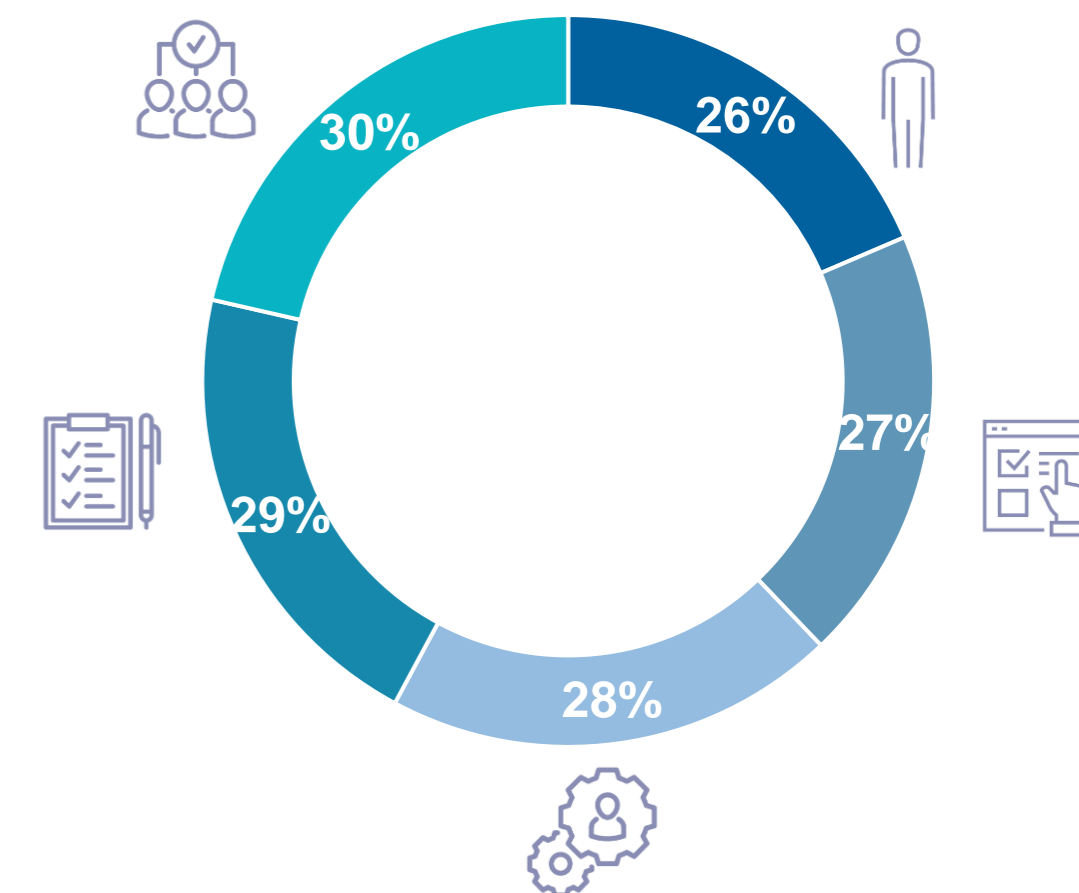
Численность пострадавших на производстве в расчете на 1000 работающих по субъектам Приволжского федерального округа



Доля организаций, имеющих случаи травматизма на производстве в Саратовской области, %



Расходы на мероприятия по охране труда, %



- приобретение спецодежды, спецобуви и других средств индивидуальной защиты
- реализация организационных мероприятий
- реализация технико-технологических мероприятий
- реализация санитарно-гигиенических мероприятий
- подготовка работников по охране труда

\* - 2021 год к 2020 году.